

**CUSO INTERNACIONAL**  
**ESTADOS DE SITUACIÓN FINANCIERA**  
**A 31 de diciembre de 2019 y 2018**  
**(Expresado en pesos colombianos)**



<b>ACTIVO</b>	<b>NOTAS</b>	<b>2019</b>	<b>2018</b>
<b>ACTIVO CORRIENTE</b>			
Efectivo y equivalentes de efectivo	5	680.795.573,00	299.191.275,00
Instrumentos financieros activos	6	102.017.983,00	78.667.749,00
Inventarios		0,00	0,00
Impuestos a las ganancias		0,00	0,00
<b>Total Activo Corriente</b>		<b>782.813.556,00</b>	<b>377.859.024,00</b>
<b>ACTIVO NO CORRIENTE</b>			
Instrumentos financieros activos		0,00	0,00
Propiedad planta y equipo		0,00	0,00
Propiedades de inversión		0,00	0,00
Otros activos		0,00	0,00
Impuesto diferido		0,00	0,00
<b>Total Activo no Corriente</b>		<b>0,00</b>	<b>0,00</b>
<b>TOTAL ACTIVO</b>		<b>782.813.556,00</b>	<b>377.859.024,00</b>
<b>PASIVO Y PATRIMONIO</b>			
<b>PASIVO CORRIENTE</b>			
Operaciones de financiamiento		0,00	0,00
Instrumentos Financieros -Proveedores		0,00	0,00
Instrumentos Financieros -Cuentas por pagar	7	22.613.605,00	0,00
Impuesto a las ganancias	8	10.564.471,00	15.654.000,00
Beneficios a empleados y seguridad social	9	179.869.115,00	141.177.943,00
Provisiones		0,00	0,00
Instrumentos Financieros - Otros pasivos	10	569.766.365,00	221.027.081,00
<b>Total pasivo corriente</b>		<b>782.813.556,00</b>	<b>377.859.024,00</b>
<b>PASIVO NO CORRIENTE</b>			
Obligaciones de financiamiento		0,00	0,00
Instrumentos Financieros - Otros pasivos		0,00	0,00
Impuesto diferido		0,00	0,00
<b>Total pasivo no corriente</b>		<b>0,00</b>	<b>0,00</b>
<b>TOTAL PASIVO</b>		<b>782.813.556,00</b>	<b>377.859.024,00</b>
<b>PATRIMONIO</b>			
Capital social		0,00	0,00
Reservas		0,00	0,00
Resultado del ejercicio		0,00	0,00
Resultado de ejercicios anteriores		0,00	0,00
Superávit por valorizaciones		0,00	0,00
Utilidades retenidas (aplicación 1 vez NIIF)		0,00	0,00
<b>TOTAL PATRIMONIO</b>		<b>0,00</b>	<b>0,00</b>
<b>TOTAL PASIVOS Y PATRIMONIO</b>		<b>782.813.556,00</b>	<b>377.859.024,00</b>

Las notas adjuntas son parte integral de los estados financieros

  
**ALEJANDRO MATOS**  
 Representante Legal

  
**ALIRIO SIERRA BARRERA**  
 Contador  
 T.P. 120.515-T  
 (Ver certificación adjunta)

CUSO INTERNATIONAL  
 Estado del Resultado Integral  
 A 31 de diciembre de 2019 y 2018  
 (Expresado en pesos colombianos)



	NOTAS	2019	2018
<b>Operaciones continuas</b>			
Ingresos netos			
Costo de ventas		0,00	0,00
<b>Ganancia bruta</b>		0,00	0,00
Otros ingresos		0,00	0,00
otros ingresos ordinarios		0,00	0,00
Gastos de administración		0,00	0,00
Gastos de ventas		0,00	0,00
Otros gastos		0,00	0,00
<b>Resultados de actividades de operación</b>		0,00	0,00
Ingresos financieros		0,00	0,00
Costos financieros		0,00	0,00
Participación en ganancia de asociadas		0,00	0,00
<b>Ganancia antes de impuesto a las ganancias</b>		0,00	0,00
Ganancia de inversiones en compañía no vinculadas		0,00	0,00
<b>Ganancia antes de impuesto a las ganancias</b>		0,00	0,00
Gasto por impuesto a las ganancias de renta corriente		0,00	0,00
Gasto por impuesto a las ganancias de Cree corriente		0,00	0,00
Gasto por impuesto a las ganancias diferido		0,00	0,00
<b>Ganancias procedente de actividades continuas</b>		0,00	0,00
<b>Operaciones discontinuas</b>			
utilidad (pérdida) de operaciones discontinuadas, neto de impuesto a las ganancias		0,00	0,00
<b>Ganancia (pérdida) del periodo</b>		0,00	0,00
<b>Otros resultados integrales</b>			
<b>Perdidas que no se clasificaran o pueden reclasificarse al resultado del periodo</b>			
Revalorización de propiedades de inversión		0,00	0,00
Impuestos relacionados		0,00	0,00
<b>Otros resultados integrales netos de impuestos</b>		0,00	0,00
<b>Total de resultados integrales del periodo</b>		0,00	0,00

Las notas adjuntas son parte integral de los estados financieros

  
 ALEJANDRO MATOS  
 Representante Legal

  
 ALIRIO SIERRA BARRERA  
 Contador  
 T.P. 120.515-T  
 (Ver certificación adjunta)

CUSO INTERNATIONAL  
 Estado de Flujo de Efectivo  
 A 31 de diciembre de 2019 y 2018  
 (Expresado en pesos colombianos)



	2019	2018
<b>FLUJO DE EFECTIVO GENERADO POR LAS OPERACIONES DEL AÑO:</b>		
Utilidad (Pérdida) neta	0,00	0,00
<b>Más gastos (menos ingresos) que afectaron el capital de trabajo</b>		
Depreciaciones del año	0,00	0,00
Impuesto diferido activo	0,00	0,00
Impuesto diferido pasivo	0,00	0,00
Otro resultado integral (valorización propiedades de inversión)	0,00	0,00
Pérdida o en venta o retiro de propiedad, planta y equipo	0,00	0,00
<b>Cambios en activos y pasivos</b>		
Deudores	0,00	0,00
Inventarios	-23.350.234,00	-28.591.039,00
Impuesto a las ganancias proveedores	0,00	0,00
Cuentas por pagar	0,00	0,00
Impuestos contribuciones y tasas	22.613.605,00	-169.930,00
Obligaciones laborales	-5.089.529,00	12.863.000,00
Pasivos estimados	38.691.172,00	33.512.389,00
Otros pasivos	0,00	0,00
<b>Efectivo provisto por actividades de operación</b>	<b>348.739.284,00</b>	<b>74.729.885,00</b>
Intereses pagados	<b>381.604.298,00</b>	<b>92.344.305,00</b>
Impuestos doble las ganancias pagadas	0,00	0,00
<b>Efectivo provisto por las actividades de operación (a)</b>	<b>381.604.298,00</b>	<b>92.344.305,00</b>
<b>FLUJO DE EFECTIVO DE LAS ACTIVIDADES DE INVERSIÓN:</b>		
Adquisición de propiedad.planta y equipo	0,00	0,00
Adquisición de propiedades de inversión	0,00	0,00
<b>Efectivo neto utilizado en las actividades de inversión (b)</b>	<b>0,00</b>	<b>0,00</b>
<b>FLUJO DE EFECTIVO DE LAS ACTIVIDADES DE FINANCIACIÓN:</b>		
Aumento (disminución) de operaciones de financiamiento	0,00	0,00
Pago de operaciones de financiamiento	0,00	0,00
Otros pasivos	0,00	0,00
Aumento del capital social	0,00	0,00
Utilidades retenidas (Aplicación NIIF 1 vez)	0,00	0,00
<b>Efectivo neto (utilizado en ) provisto por las actividades de financiación (c)</b>	<b>0,00</b>	<b>0,00</b>
Aumento (disminución) neto en el efectivo equivalente (a+b+c)	381.604.298,00	92.344.305,00
Efectivo y equivalentes al principio del año	299.191.275,00	206.846.970,00
<b>Efectivo y equivalentes al final del año</b>	<b>680.795.573,00</b>	<b>299.191.275,00</b>
<b>Efectivo y equivalentes al efectivo al final del año comprenden:</b>		
Efectivo	680.795.573,00	299.191.275,00
<b>Total</b>	<b>680.795.573,00</b>	<b>299.191.275,00</b>

Las notas adjuntas son parte integral de los estados financieros

  
 ALEJANDRO MATOS  
 Representante Legal


  
 ALIRIO SIERRA BARRERA  
 Contador  
 T.P. 120.515-T  
 (Ver certificación adjunta)


CUSO INTERNATIONAL  
 Estado de Cambios en el Patrimonio  
 A 31 de diciembre de 2019 y 2018  
 (Expresado en pesos colombianos)



	Capital social	Reservas	Resultado del ejercicio	Resultados de ejercicios anteriores	Superávit por valorizaciones	Total patrimonio
<b>Saldo a 31 de Diciembre de 2017</b>	0,00	0,00	0,00	0,00	0,00	0,00
Capitalización	0,00	0,00	0,00	0,00	0,00	0,00
Traslado de Excedentes (perdidas)	0,00	0,00	0,00	0,00	0,00	0,00
Excedentes (pérdida) neta durante el año	0,00	0,00	0,00	0,00	0,00	0,00
<b>Saldo a 31 de Diciembre de 2018</b>	0,00	0,00	0,00	0,00	0,00	0,00
Capitalización	0,00	0,00	0,00	0,00	0,00	0,00
Traslado de utilidades (perdidas)	0,00	0,00	0,00	0,00	0,00	0,00
Utilidad (pérdida) neta durante el año	0,00	0,00	0,00	0,00	0,00	0,00
<b>Saldo a 31 de Diciembre de 2019</b>	0,00	0,00	0,00	0,00	0,00	0,00

Las notas adjuntas son parte integral de los estados financieros

  
 ALEJANDRO MATOS  
 Representante Legal

  
 ALIRIO SIERRA BARRERA  
 Contador  
 T.P. 120.515-T  
 (Ver certificación adjunta)


**CUSO INTERNATIONAL**  
Certificación Estados Financieros

Declaramos que hemos preparado los Estados Financieros Básicos: Estado de situación financiera, Estado de resultados integral, Estados de flujo de efectivo y Estados de cambios en el patrimonio a 31 de diciembre de 2019 de CUSO INTERNATIONAL, con base en los principios de contabilidad generalmente aceptados en Colombia aplicados uniformemente con los del año inmediatamente anterior, asegurando que presentan razonablemente la situación financiera a 31 de diciembre de 2019 y los resultados de sus operaciones, cambios en el patrimonio, cambios en la situación financiera en 31 de diciembre de 2019 y que además:

- a. Las cifras incluidas son fielmente tomadas de los libros oficiales y auxiliares respectivos.
- b. No hemos tenido conocimiento de irregularidades que involucren a miembros de la administración o empleados, que puedan tener efecto de la importancia relativa sobre los Estados Financieros enunciados.
- c. Aseguramos la existencia de activos y pasivos cuantificables, así como sus derechos y obligaciones registrados de acuerdo con corte de documentos registrados y con acumulación de transacciones en el ejercicio de 2019 y valuados bajo métodos de reconocimiento valor técnico.
- d. Confirmamos la integridad de la información proporcionada respecto a que todos los hechos económicos, han sido conocidos en ellos.
- e. Los hechos económicos, se han registrado, clasificado, descrito y revelado dentro de sus Estados Financieros Básicos y sus respectivas notas.
- f. No se han presentado hechos posteriores al curso del periodo que requieran ajustes o revelación en los Estados Financieros o en las notas consecuentes.

Dado en Bogotá, D.C el 30 de enero de 2020

Atentamente,

  
**ALEJANDRO MATOS**  
Representante Legal

  
**ALIRIO SIERRA BARRERA**  
Contador  
T.P. 120.515-T

#### NOTA No. 1 NORMA GENERAL

Cuso International identificada con el NIT. 900.795.039-2, domiciliada en la ciudad de Bogotá – Colombia, en la Calle 70 A No. 12 -08, constituida mediante Escritura Pública No. 1684 de la Notaría 26 de fecha Noviembre 14 de 2014, inscrita en la Cámara de Comercio de Bogotá el día 25 de noviembre de 2014 bajo el registro No. 00000597 del Libro V de las entidades extranjeras.

Cuso International tiene por objeto principal proporcionar oportunidades prácticas para que algunos ciudadanos puedan ayudar a cambiar el mundo a través del voluntariado; vincular a personas y organizaciones alrededor del mundo para que juntas puedan abordar el tema de la justicia social y el desarrollo; incrementar la conciencia pública sobre temas globales e incentivar a la gente a tomar medidas para un desarrollo equitativo y sostenible.

Al preparar los estados financieros, la gerencia de una entidad evaluará la capacidad que tiene la entidad para continuar en funcionamiento. Una entidad es un negocio en marcha salvo que la gerencia tenga la intención de liquidarla o de hacer cesar sus operaciones, o cuando no exista otra alternativa más realista que proceder de una de estas formas. Al evaluar si la hipótesis de negocio en marcha resulta apropiada, la gerencia tendrá en cuenta toda la información disponible sobre el futuro, que deberá cubrir al menos los doce meses siguientes a partir de la fecha sobre la que se informa, sin limitarse a dicho período.

Al 31 de diciembre de 2019 la compañía no genera excedentes en su ejercicio, este resultado se debe a que los recursos recibidos provienen de la Casa Matriz domiciliada en Canadá, destinados para cubrir gastos específicos relacionados con los programas SCOPE y VOMCE.

#### NOTA No. 2 DECLARACION DE CUMPLIMIENTO CON LAS NIIF PARA LAS PYMES

Los estados financieros de Cuso International, entidad individual, correspondientes a los años terminados el 31 de diciembre de 2018 y 2017 han sido preparados de acuerdo con las Normas de Contabilidad y de Información Financiera aceptadas en Colombia (NCIF), establecidas en la Ley 1314 de 2009 para preparadores de la información financiera pertenecientes al Grupo 2, reglamentadas por el Decreto Único Reglamentario 2420 de 2016 modificado por el Decreto 2496 de 2016. Las NCIF se basan en la Norma Internacional de Información Financiera (NIIF) para Pequeñas y Medianas Entidades (PYMES) en Colombia – NIIF para las PYMES, emitida por el Consejo de Normas Internacionales de Contabilidad (International Accounting Standards Board – IASB); la norma de base corresponde a la traducida al español y emitida el 31 de diciembre de 2016 por el IASB. Para efectos legales en Colombia, los estados financieros principales son los estados financieros Separados.

#### NOTA No. 3 NORMAS APLICADAS POR PRIMERA VEZ DURANTE EL AÑO

En el año 2015 se emitió la nueva versión de Norma Internacional de Información Financiera para Pequeñas y Medianas Entidades (NIIF para las PYMES) cuya aplicación en Colombia fue a partir del primero (1) de enero de 2017 según lo estipulado en el decreto 2496 de 2015, los cambios de reconocimiento, medición, presentación y revelación fueron aplicados durante este período por primera vez. El cambio no tuvo efecto financiero material, esto y otros aspectos clave se muestran en los anexos de los Estados Financieros.

#### NOTA No. 4 RESUMEN PRINCIPALES POLÍTICAS CONTABLES

Las principales políticas contables aplicadas a la preparación de los estados financieros se detallan a continuación, estas políticas han sido aplicadas uniformemente a todos los años presentados.

##### 4.1 - Consideraciones generales

Las principales políticas contables que se han utilizado en la preparación de estos estados financieros se resumen a continuación. Estas políticas contables se han utilizado a lo largo de los períodos presentados en los estados financieros. No se realizó ningún cambio voluntario de políticas contables durante el período, ni se presentaron cambios en estimaciones durante el período. No se detectaron errores importantes de períodos anteriores.

##### 4.2. Base de contabilidad

La compañía prepara sus estados financieros usando la base de contabilidad de devengo

##### 4.3. Importancia relativa y materialidad

La presentación de los hechos económicos se hace de acuerdo con su importancia relativa o materialidad.

Para efectos de revelación, una transacción, hecho u operación es material cuando, debido a su cuantía o naturaleza, su conocimiento o desconocimiento, considerando las circunstancias que lo rodean, incide en las decisiones que puedan tomar o en las evaluaciones que puedan realizar los usuarios de la información contable.

En la preparación y presentación de los estados financieros, la materialidad de la cuantía se determinó con relación, entre otros, el activo total, el activo corriente y no corriente, al pasivo total, al pasivo corriente y no corriente, al patrimonio y a los resultados del ejercicio, según corresponda.

##### 4.4. Políticas contables y revelaciones

###### 4.4.1. Moneda funcional y de presentación

La moneda funcional de la Compañía es el peso colombiano dado que es la moneda del entorno económico principal en el que genera y usa el efectivo. Por lo tanto, la Compañía maneja sus registros contables en dicha moneda, la cual, a su vez, es la usada para la presentación de los estados financieros.

#### 4.5. Efectivo y equivalentes de efectivo

Se incluye dentro del efectivo todos los dineros que la Compañía tiene disponibles para su uso inmediato en caja, cuentas corrientes y cuentas de ahorro y se mantienen a su valor nominal.

Se incluyen en los equivalentes al efectivo las inversiones con vencimiento menor a tres meses, de gran liquidez y que se mantienen para cumplir compromisos de pago a corto plazo. Se valoran a los precios de mercado.

#### 4.6. Instrumentos Financieros

##### 4.6.1. Cuentas por cobrar

Cuso International no vende bienes ni servicios, por lo tanto no cuenta ni contara con cartera nacional ni internacional.

##### 4.7. Proveedores y cuentas por pagar

Los proveedores y cuentas por pagar son obligaciones basadas en condiciones de crédito normales y no tienen intereses. Se reconocen cuando Cuso International ha adquirido una obligación generada al recibir los riesgos y beneficios de bienes comprados o al recibir los servicios acordados. Se miden por el valor acordado con el proveedor.

#### 4.8. Impuesto a la renta

La Organización es una entidad sin ánimo de lucro exenta de impuestos sobre la renta, pero debe presentar declaración de ingresos y patrimonio, de acuerdo con lo dispuesto en el artículo 598 del Estatuto Tributario.

#### 4.9. Beneficios a empleados

Las obligaciones laborales de Cuso International incluyen únicamente beneficios de corto plazo, que incluyen salarios, cesantías, vacaciones, prima legal, intereses a las cesantías y todos aquellos conceptos que remuneran el servicio que prestan los empleados a la organización y que se espera liquidar totalmente antes de los doce meses siguientes al cierre anual sobre el que se informa en el que los empleados hayan prestado los servicios relacionados.

Estos beneficios son reconocidos en la medida en que el empleado presta sus servicios a la organización y se miden por el valor establecido en las normas laborales y/o en los acuerdos individuales establecidos entre el empleado y la organización.

#### 4.10 Capital

Cuso international por ser una entidad sin ánimo de lucro con representación por medio de poder se crea sin capital

#### 4.11. Recaudó para terceros

Son partidas recibidas por la compañía por una entidad, con la instrucción de entregarlas a otra entidad. No pueden tratarse como ingresos, dado que no cumplen la definición incluida en los marcos técnicos normativos. El recaudo de dineros con la obligación de entregarlos a otra parte no genera beneficios económicos por lo cual mal podrían considerarse como partidas que generen incrementos en el activo neto y más bien implican una obligación de reintegro que se ajusta a la definición de pasivo de los marcos técnicos normativos. Solamente podría constituir ingreso en esos casos el valor que la Compañía cobre eventualmente por prestar el servicio de intermediario en el recaudo y giro de los fondos.

### NOTA No. 5 EFECTIVO Y EQUIVALENTES DE EFECTIVO

El efectivo y equivalentes de efectivo al 31 de diciembre de 2019 y 2018 incluyen los siguientes componentes:

CONCEPTO	2019	2018
<b>Corriente</b>		
Caja (1)	8.350.000,00	2.350.000,00
En cuentas corrientes	525.269.846,00	287.289.836,00
En cuentas de ahorro	147.175.727,00	9.551.439,00
En cuentas del exterior	0,00	0,00
Fondos de Liquidez	0,00	0,00
<b>Total corriente</b>	<b>680.795.573,00</b>	<b>299.191.275,00</b>
No corriente	0,00	0,00
<b>Total</b>	<b>680.795.573,00</b>	<b>299.191.275,00</b>

(1) Corresponde a saldo a 31 de diciembre de cajas menores creadas para las ciudades de Medellín, Cali, Bogotá y Barranquilla para cubrir gastos menores, adicional se crean en el 2019 dos cajas menores para cubrir gastos del proyecto de Actuar.

### NOTA No. 6 INSTRUMENTOS FINANCIEROS ACTIVOS

Los deudores comerciales y otros comprenden:

CONCEPTO	2019	2018
Anticipos proveedores	2.669.300,00	0,00

**CUSO INTERNACIONAL**  
**Notas a los Estados Financieros**  
**A 31 de diciembre de 2019 y 2018**  
**(Expresado en pesos colombianos)**



Anticipos a socios	1.028.000,00	0,00
Cuentas por cobrar a trabajadores -otros	3.878.000,00	1.244.648,00
Cuentas por cobrar a terceros	15.798.713,00	27.896.140,00
Cuentas por cobrar medicas	62.865.037,00	47.475.061,00
Cuentas por cobrar Voice	2.565.217,00	0,00
Cuentas por cobrar Scope	6.228.252,00	0,00
Cuentas por cobrar otros	6.985.464,00	2.051.900,00
<b>Total</b>	<b>102.017.983,00</b>	<b>78.667.749,00</b>

Corresponde a saldo a 31 de diciembre de cuentas por cobrar por atención médica de voluntarios a través de un seguro internacional, anticipos por cobrar que son legalizados una vez el proveedor expide la cuenta de cobro o factura y el servicios o bien sea entregado a satisfacción.

**NOTA No. 7 CUENTAS POR PAGAR**

Las cuentas por pagar y otros comprenden:

CONCEPTO	2019	2018
Costos y gastos por pagar	5.029.896,00	0
Cuentas por pagar SCOPE	16.333.709,00	0
Cuentas por pagar VOICE	1.250.000,00	0
<b>Total</b>	<b>22.613.605,00</b>	<b>0,00</b>

Corresponde a cuentas por pagar causadas al cierre del ejercicio que serán canceladas en el periodo siguiente.

**NOTA No. 8 IMPUESTOS A LAS GANANCIAS**

El saldo de impuestos a las ganancias 31 de diciembre de 2019 y 2018 comprende:

CONCEPTO	2019	2018
De industria y comercio	1.410.000,00	1.289.000,00
Retencion en la fuente por pagar	9.154.471,00	14.365.000,00
<b>Total</b>	<b>10.564.471,00</b>	<b>15.654.000,00</b>

Saldos de impuestos corrientes pendientes de pago al cierre del periodo, los cuales por evento posterior son cancelado en el 2020.

**NOTA No. 9 BENEFICIOS A EMPLEADOS Y SEGURIDAD SOCIAL**

El saldo de de beneficios a empleados a 31 de diciembre de 2019 y 2018 comprende:

CONCEPTO	2019	2018
<b>Beneficios a empleados</b>	<b>169.526.784,00</b>	<b>132.368.875,00</b>
Cesantías consolidadas	105.694.757,00	80.710.669,00
Intereses sobre cesantías	16.298.992,00	10.265.487,00
Vacaciones consolidadas	47.533.035,00	41.392.719,00
<b>Seguridad social por pagar</b>	<b>4.734.926,00</b>	<b>7.730.362,00</b>
Aportes EPS	4.734.926,00	4.052.984,00
Aportes ARL	0,00	0,00
Aportes pensiones	0,00	3.677.378,00
<b>Aportes parafiscales por pagar</b>	<b>0,00</b>	<b>0,00</b>
Sena	0,00	0,00
ICBF	0,00	0,00
Caja de compensacion familiar	0,00	0,00
<b>Aportes parafiscales por pagar</b>	<b>0,00</b>	<b>0,00</b>
Aportes a fondo de pensiones voluntarios	3.912.160,00	0,00
Aportes cuentas AFC	0,00	0,00
Otros	1.695.245,00	1.078.706,00
<b>Total beneficios a empleados y seguridad social</b>	<b>179.869.115,00</b>	<b>141.177.943,00</b>

(1) No existe beneficios a empleados a largo plazo

(2) El pasivo pendiente a cierre del periodo es cancelado por la Compañía así:

a) Intereses a las cesantías a más tardar el 30 de enero del año siguiente

b) Las cesantías son consignadas en el fondo de pensiones elegidos por el empleado a más tardar el 14 de febrero del año siguiente

c) Las vacaciones son programadas de común acuerdo entre el empleado y la administración de la Compañía, para que sean disfrutados de acuerdo a la política de IIR de la organización.



NOTA No. 10 OTROS PASIVOS

El saldo de otros pasivos comprende

CONCEPTO	2019	2018
<b>PROYECTO SCOPE Y VOICE</b>		
<b>Aporte e ingresos</b>	<b>5.743.299.220,03</b>	<b>5.189.632.065,51</b>
Aporte Canadá (1)	5.742.695.355,03	5.189.269.781,80
Rendimientos financieros	603.865,00	362.283,71
<b>Beneficios a los trabajadores</b>	<b>2.087.223.243,90</b>	<b>1.605.081.217,00</b>
Sueldos	1.312.350.687,00	1.043.048.803,00
Incapacidades	-2.205.976,00	-5.003.435,00
Cesantías	110.273.415,00	89.347.092,00
Intereses sobre cesantías	13.238.104,00	9.385.922,00
Prima de servicios	110.273.415,00	89.128.146,00
Vacaciones	68.527.101,00	45.419.649,00
Capacitación al personal	650.000,00	4.930.982,00
Aportes a administradoras de riesgos profesionales a.r.p.	6.366.711,00	4.866.502,00
Aportes EPS	111.647.737,00	82.664.573,00
Aportes a fondos de pensiones y/o cesantías	155.901.087,00	115.850.155,00
Aportes cajas de compensación familiar	51.736.113,00	39.070.155,00
Aportes ICBF	38.946.347,00	29.169.800,00
Aportes SENA	25.918.502,00	19.452.893,00
Otros	83.600.000,00	37.750.000,00
<b>Honorarios</b>	<b>1.238.982.375,18</b>	<b>761.248.808,40</b>
Asesoría jurídica	0,00	13.171.795,00
Asesoría Financiera	0,00	9.371.370,00
Asesoría técnica	0,00	704.000.897,00
Otros	0,00	34.704.738,40
2810020201 Voice - Local Sub Contractors	8.520.000,00	0,00
2810020301 Voice - Local Sub Contractors	9.888.000,00	0,00
2810020401 Scope - Local Consultants	1.189.859.347,24	0,00
28100205 Otros	30.715.027,94	0,00
<b>Arrendos</b>	<b>152.495.781,34</b>	<b>126.166.803,00</b>
Construcciones y edificaciones	145.148.428,26	115.954.068,00
Equipo de compute y comunicaciones	1.636.333,40	0,00
Equipo de hoteles y restaurantes	-709.769,00	0,00
Software	6.420.788,68	0,00
Equipos de oficina	0,00	10.212.735,00
<b>Seguros</b>	<b>2.882.694,00</b>	<b>1.481.185,00</b>
Manejo	2.307.555,00	831.338,00
Sustracción y hurto	575.139,00	649.847,00
<b>Servicios</b>	<b>202.504.641,58</b>	<b>659.307.272,97</b>
Aseo y vigilancia	2.182.000,00	1.821.850,00
Temporales	6.456.375,00	2.610.000,00
Asistencia técnica	132.035.733,58	599.607.315,97
Procesamiento electrónico de datos	673.900,00	4.000.000,00
Acueducto y alcantarillado	1.892.403,00	1.922.636,00
Energía eléctrica	3.784.330,00	3.155.230,00
Teléfono gravado	31.073.665,00	22.637.098,00
Correo, portes y telegramas	4.115.556,00	4.303.287,00
Transporte, fletes y acarreos	247.656,00	50.080,00
Aseo proyecto 1	5.236.776,00	3.943.951,00
Aseo proyecto 2	14.806.247,00	15.255.825,00
<b>Gastos legales</b>	<b>63.950,00</b>	<b>77.350,00</b>
Notariales	63.950,00	27.850,00
Registro mercantil	0,00	49.500,00
<b>Mantenimiento y reparaciones</b>	<b>23.649.972,00</b>	<b>20.823.063,00</b>
Construcciones y edificaciones	463.000,00	365.000,00
Equipos de oficina	23.186.972,00	20.458.063,00
<b>Gastos de viaje</b>	<b>252.360.422,96</b>	<b>428.313.304,00</b>
Alojamiento	66.121.032,50	253.576.880,00
Manutención	85.069.710,46	21.870.200,00
Pasajes aéreos	93.638.518,00	140.523.971,00
Pasajes terrestres	930.000,00	10.714.546,00
Gastos voluntarios oficina	6.601.162,00	1.627.707,00
<b>Diversos</b>	<b>1.301.429.809,83</b>	<b>1.366.105.990,11</b>
Libros suscripciones y periódicos	0,00	4.921.233,00
Elementos de aseo y cafetería	3.857.072,00	3.971.816,00
Óiles, papelería y fotocopias	28.506.021,00	26.832.279,00
Taxi y buses	105.132.493,00	48.196.192,00

**CUSO INTERNATIONAL**  
**Notas a los Estados Financieros**  
**A 31 de diciembre de 2019 y 2018**  
**(Expresado en pesos colombianos)**



Transportes para reuniones	4.594.221,00	623.600,00
Casinos y restaurantes	12.428.667,00	11.331.978,00
Compra de activos fijos	13.822.000,00	4.547.868,00
Estipendios voluntarios	582.343.883,00	648.011.902,00
Gastos medicos	0,00	71.841.850,00
Auxilio de vivienda	340.129.091,00	215.552.768,00
Gastos medicos asumidos	1.606.087,00	3.804.597,15
Entrenamiento voluntarios	3.775.543,00	28.577.799,68
Gastos de visa y permiso de trabajo	10.419.862,00	10.343.461,00
Transporte terrestre voluntarios	4.625.000,00	1.241.000,00
Gastos de seguridad voluntarios	13.264.294,00	20.627.760,00
Transporte aereo voluntarios	3.115.325,00	4.445.249,28
Dinero voluntarios en lugar de viaje	6.391.281,00	0,00
Cheques policiales	0,00	150.794,00
Gastos bancarios	12.602.288,00	13.382.795,00
Diferencia en cambio	0,00	-140,00
Ajuste al peso	1.600,59	-165.240,00
Gastos de traduccion	2.952.941,00	480.000,00
Diseño	200.000,00	-1.140.000,00
Impresos/produccion	42.303.790,00	151.383.149,00
Gastos del evento	60.864.350,00	80.632.810,00
Servicios de medios	47.974.400,00	0,00
Gastos de operacion	518.799,44	10.896.000,00
Iva	0,00	5.614.469,00
<b>Total ejecucion proyecto SCOPE y VOICE</b>	<b>5.261.592.089,09</b>	<b>4.968.604.985,48</b>
<b>Total saldo proyecto SCOPE y VOICE</b>	<b>481.707.150,94</b>	<b>221.027.080,03</b>
<b>CONVENIO ACNUR (2)</b>	<b>2.019</b>	<b>2.018</b>
<b>Aporte e ingresos</b>	<b>213.585.700,00</b>	<b>0,00</b>
Aporte convenio	213.585.700,00	0,00
<b>Ejecucion Convenio ACNUR</b>	<b>173.482.722,24</b>	<b>0,00</b>
Ejecucion del periodo	173.482.722,24	0,00
<b>Total saldo saldo convenio ACNUR</b>	<b>40.102.977,76</b>	<b>0,00</b>
<b>CONVENIO APC (3)</b>	<b>2.019</b>	<b>2.018</b>
<b>Aporte e ingresos</b>	<b>142.050.834,30</b>	<b>0,00</b>
Aporte convenio	142.050.834,30	0,00
<b>Ejecucion Convenio APC</b>	<b>94.094.578,00</b>	<b>0,00</b>
Ejecucion del periodo	94.094.578,00	0,00
<b>Total saldo saldo convenio APC</b>	<b>47.956.256,30</b>	<b>0,00</b>
<b>Total saldo saldo convenio APC</b>	<b>569.766.365,00</b>	<b>221.027.080,03</b>

- (1) Corresponde a recursos enviados por la Casa Matriz ubicada en Ottawa- Canada para desarrollar los proyectos SCOPE y VOICE en Colombia, los cuales tiene como finalidad facilitar la contratacion, retencion o inclusion de personas en situaciones vulnerables por parte del sector privado y programa de voluntarios que tiene como objetivo mejorar el bienestar economico y social de comunidades en situacion de pobreza y vulnerabilidad.
- (2) Convenios No. 007/2019 suscrito entre APC COLOMBIA y CUSO INTERNATIONAL por un valor de \$183.104.742, el tiempo de ejecucion va desde el 3 de octubre de 2019 al 17 de febrero de 2020.
- (3) Convenios No. COL01/000000444/000 suscrito entre ACNUR y CUSO INTERNATIONAL por un valor de \$213.585.700, el tiempo de ejecucion va desde el 1 de julio de 2019 al 31 de diciembre de 2019